





まつかわ

□□□ 第2号 □□□

本日から学校再開しました

今年度がスタートしてすぐに、新型コロナウイルス感染症拡大予防のための政府の緊急事態宣言が発表され、1ヶ月半にわたる臨時休業が続きまして。この間、学習支援や健康状態把握のための臨時登校は数日ありましたが、4、5月の授業や学校行事は、ほぼ何もできない状況でした。しかし、先週の緊急事態宣言解除をうけ、本日より学校生活を再開することができることとなりました。新しい生活様式を取り入れ、感染予防に努めながらの学校生活となります。今後の生活や学習、進路など、様々な心配や不安を抱えているご家庭もあるかと思えます。お気軽に学校へご相談ください。

本日よりほぼ通常の学校生活に戻りますが、臨時休業で遅れた学習内容を補うために、日課の変更や夏休みの短縮などの対応をしなければなりません。ご負担をおかけすることとなってしまいますが、よろしく願いいたします。新しい年間行事予定表も本日配付しましたのでご確認ください。

外出	マスク着用。帰宅後せつげんで丁寧に手洗い、シャワーも	
人との間隔	できるだけ2メートル	
移動	会った人と場所を記録	
生活	毎朝検温。小まめに手洗い、換気。会話時は症状なくてもマスク	
買い物	少人数ですいた時間に素早く。展示品への接触控えめに	
スポーツ	ジョギングは少人数で、距離を取ってすれ違いを	
公共交通機関	会話は控え、混んだ時間避け	
食事	大皿、おしゃべり、多人数会食は避け、横並びで座る	
働き方	テレワーク、オンライン会議励行。対面の打ち合わせは換気とマスク	

＜臨時休業に伴う授業時間確保のための日課および年間行事予定の変更について＞

- ① 水曜日は45分**6時間授業**(清掃なし)**完全下校15:40**とする(水曜てらこやは16:00～17:00)
- ② 6月15日(月)、29日(月)は計画休業をやめ、通常授業日とする
- ③ 一学期を2週間延長する【一学期終業式…8月7日(金) 夏休み…8月8日(土)～8月20日(木)】
※7月27日(月)～8月7日(金)は45分5時間授業の予定(給食あり)
- ④ 1,2年1学期期末テスト、3年テスト② 7月2日(木)、3日(金)から**7月14日(火)**に変更

なお、今後の感染状況によっては再び変更の可能性もありますことをご承知おきください。

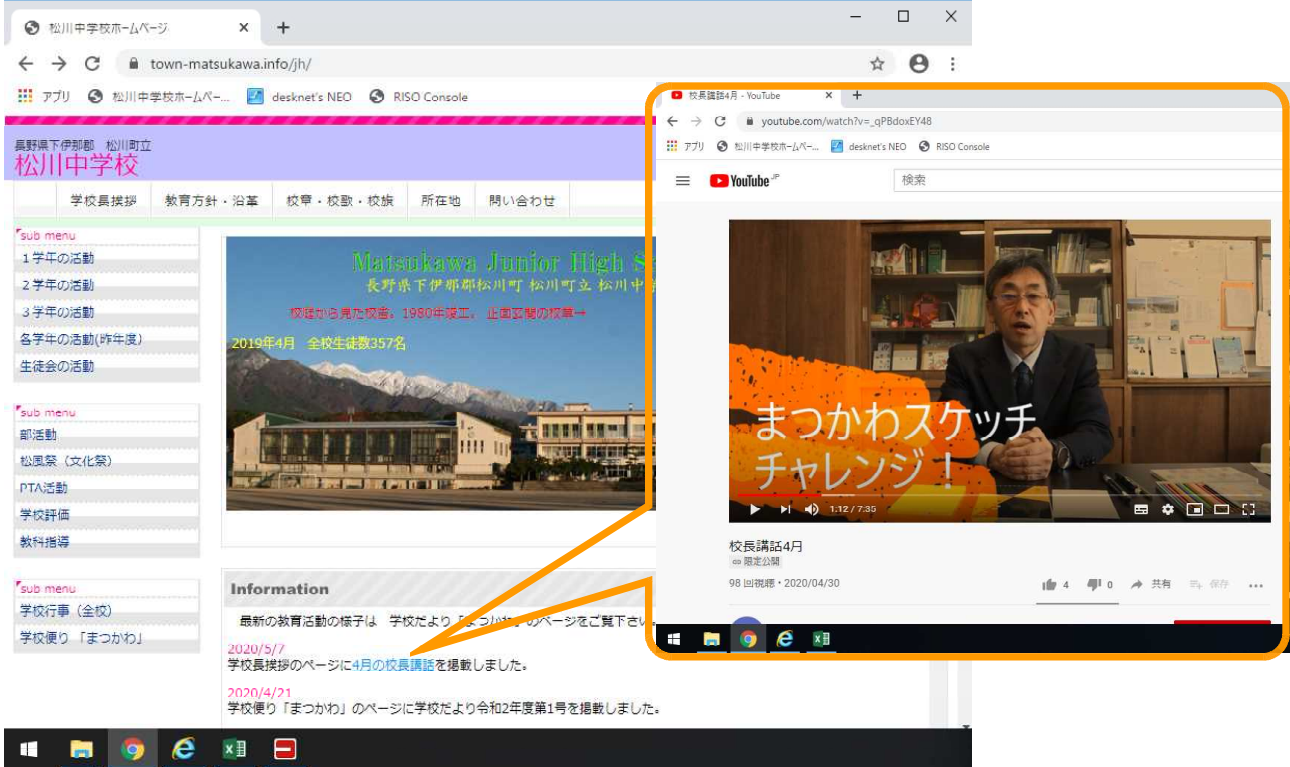
当面の予定

- ＜保健行事＞・尿検査2次(該当者のみ) 6月2,3日(火,水)
 - ・内科・結核・運動器検診1年 6月4日(木)、2年 6月16日(火)、3年 6月23日(火)
 - ・眼科検診1年 6月11日(木) ・心電図検査1年 6月15日(月)
- ＜学校行事＞・地域を描く日 5月26日(火) 1～4校時(雨天の場合、27日(水)と交換)
 - ・危機回避訓練 5月26日(火) 6校時(雨天の場合、27日(水)と交換)
- ＜生徒会関係＞・委員会、地区生徒会 5月28日(木) 6校時 ・生徒総会 6月12日(金)
- ＜部活動関係＞・部活動再開 6月1日(月)～ ・1年生仮入部 4日(木)～ 本入部 11日(木)
 - ・部活動保護者会(参観なし) 6月18日(木) ・中体連下伊那大会延期(期日未定)
- ＜てらこや＞・水曜てらこや 6月3日(水)スタート 原則として毎週水曜日実施
- ＜PTA関係＞・PTA評議員会① 5月29日(金)は中止 → 正副部長会を5月29日(金)に
 - ・2学年懇談・学級代表者決め 6月1日(月)
 - ・3学年懇談 6月2日(火) ・1学年懇談 6月4日(木)

＜保護者の皆様へお願い＞

学校再開にあたり、原則として**全員マスクの着用**をお願いします。布マスクなども活用ください。検温・健康チェックカード、ハンカチ・ナフキンの持参など、毎日ご負担をおかけしますが、ご協力をお願いします。

< 4月の校長講話より > ※全校で集まることができないため、学校のホームページにアップしました。ぜひご覧ください。



皆さんこんにちは 4月の校長講話の時間がやってきました。

今回は新型コロナウイルスに対応するため、ユーチューブでの動画配信となります。今回の動画は限定公開となっていますので、ルールを守って楽しんでご覧ください。

さて、昨年、一昨年の校長講話では美術の鑑賞を行いました。え、なぜかって?そうです。2、3年生に皆さんはすでに知っているように、私は一応、美術の先生だからです。そこで、今回は家にいる時間が長く、時間を持て余している人もいると思われるので、3密にならない散歩をしながら、普段なかなか気づかない家の周りがある、心ときめくモチーフを、自分らしさをはきしながらスケッチしちゃおうという企画を立ち上げました。

題して、まつかわスケッチチャレンジ。

スケッチをしたら、是非その作品を校長室にもってきてください。皆さんのスケッチで松川町のいろんな場所がどんどんつながって、スケッチマップが出来上がるというチャレンジです。

風景でなくても構いません。そこに咲いている花、出会った猫、落ちていた空き缶だってOK。散歩に出かけられない場合は、家にあるものでもOKです。

描く道具は鉛筆でもボールペンでも、筆ペンなんかでもかまいません。色もつけてもつけなくてもOK。色をつける場合は色鉛筆、絵の具など自由に選択してください。また、散歩のときにスケッチして、色は家に帰ってきてからでもいいですね。紙は、はがきの大きさを基準としましょう。はがきよりちょっと大き目のスケッチブックもあります。メモ帳なんかでもいいですね。要するに紙はなんでも構いません。はがきくらいの大きさに切って使しましょう。あまり大きいと大変です。はがきくらいの大きさだったら、10分もあればささっと描けます。

そして大事なことは、写真のようにスケッチするのではなく、うまく描こうとしないこと。自分の味を出すこと、自分らしい絵を楽しむということです。絵を描く大切なポイントはここにあります。

ピカソという画家を知ってますか。そう、あの形がおかしな変な絵を描く画家です。彼があのような作品に行き着くまでに、試行錯誤を何度も重ね、自分のスタイルを確立したわけです。ピカソも普通にいわゆる上手い絵も描けたのですが、自分らしさを求めていったら、あんな絵になったのです。ここが絵を描く上で本当に大切な点ですね。心が動いたモチーフを、自分らしさを発揮して表現することを大切にしましょう。

さて、それでは私も出かけてみたいと思います。どんな出会いがあるか楽しみにいざ出発。それでは、また後ほど、お会いしましょう。**【ということで、校長先生は町に出かけていきました…。つづきは動画で…】**

※5月19日(火)の朝、2年生の男子が校長室を訪れ、まつかわスケッチチャレンジに挑戦したと、鉛筆画を提出してくれました(^_^) 昇降口に掲示中!!